



# LUVIA Q


## AUFBAULEUCHTE IP44

Diese superflache Aufbauleuchte eignet sich optimal für die Allgemeinbeleuchtung – beispielsweise im Schieberraum eines Reservoirs oder in Korridoren.

Dank ihrer extrem flachen Bauweise ist LUVIA Q nicht nur überaus platzsparend, sondern auch äusserst elegant. Das lackierte Aluminiumgehäuse ist in drei Farben (Weiss, Schwarz, Silber) erhältlich. Die Oberfläche aus satiniertem PMMA garantiert eine gleichmässige Ausleuchtung. Ausgerüstet ist LUVIA Q mit hochwertigen LEDs des Typs OSRAM DURIS E5; die Lichtleistung beträgt 26 W/3400 Lumen. Standardmässig wird die Leuchte mit Lichtfarbe 840 (4000 K) ausgeliefert; Varianten in 3000 oder 5700 K sind ebenfalls erhältlich. Auch der Einbau eines dimmbaren DALI-Konverters oder eines Notlichtelements ist problemlos möglich.



### AUFBAULEUCHTE LUVIA Q

Artikel	→ [W]		Masse (L × B × H) mm
AB-1101-3400 Weiss	LED 3400 lm, 30 W	Konverter	262 × 262 × 51
AB-1102-3400 Schwarz	LED 3400 lm, 30 W	Konverter	262 × 262 × 51
AB-1152-3400 Silber	LED 3400 lm, 30 W	Konverter	262 × 262 × 51

**Tamlux GmbH**  
Dorfstrasse 30  
5200 Brugg  
Schweiz

T +41 44 481 85 11  
info@tamlux.com

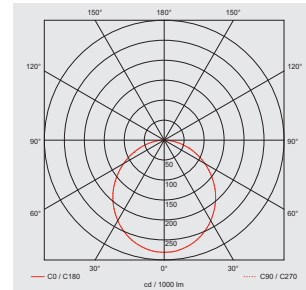
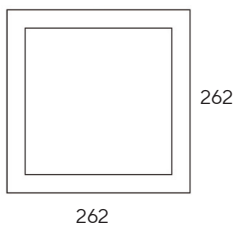
tamlux.com



tamlux

# LUVIA Q

## TECHNISCHE DATEN



Leuchtmittel	LED, OSRAM DURIS E5
Lichtfarbe	840, andere Lichtfarben auf Anfrage
Farbwiedergabe-Index (CRI)	Ra>80
Betriebsgerät	LED-Konverter
Dimmbar	auf Anfrage
Nennspannung	230 V
Werkstoff des Gehäuses	Aluminium, farbig lackiert
Gehäusefarben	Weiss, Schwarz, Silber
Geeignet für Wandmontage	ja
Geeignet für Pendelaufhängung	auf Anfrage
Geeignet als Einbauleuchte	auf Anfrage
Optik	PMMA satiniert
Lichtausstrahlung	breitstrahlend
Lichtaustritt	direkt
Abmessungen	gemäss Massskizze
Gewicht	1,6 kg
Schutzklasse	I
Schutzart	IP44